

Aktivitetsbok for barn

Tegninger og aktiviteter for barn om brannforebyggende tiltak

2009

Evac Norge




Kan du og din
familie evakuere



Evakuer
Til
Sikkerhet

Brann Tips !


Før du åpner døren, sjekk om den er varm med baksiden av hånden din, begynn nede og beveg hånden oppover.



Lær deg alltid to veier ut av hvert rom for å evakuere fra en brann.




Få en voksen til å teste røykvarslere hver måned, skift batteriene hver sjette måned




Få en voksen til og hjelpe deg med å øve på og bruke stigen.







Äpne



Kaste






Gå!

Brann quiz

Svar på spørsmålene sant eller u-sant

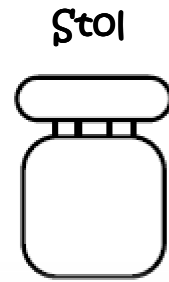
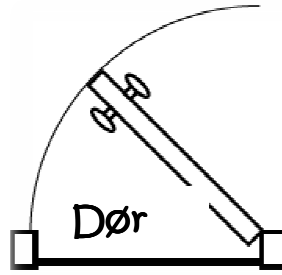
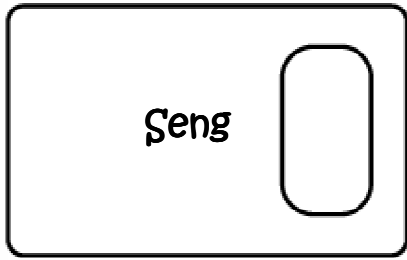
1. Du skal bare vite om en vei ut av rommet _____
2. Røykvarslerer skal bare testet hvert tredje år _____
3. Visst du hører røykvarsleren skal du møte opp på familiens møteplass _____

Når du evakuerer fra en brann skal du gå til familiens møteplass og Bli der.





Sikkerhets sjekken

- Tegn en evakueringsplan fra ditt rom.
- Lag en evakueringsplan fra alle rom i huset.
- Test røykvarsleren en gang i måneden.
- Skift batteri i røykvarsleren dine hver 6 måned.
- Ha brannøvelser med familien din minst to ganger i året.
- Sjekk brannslukningsapparatet ditt minst en gang i året.
- Gå gjennom huset og se etter faremomenter for brann..
- Øv deg på å bruke PEARL.



Vindu



Er Du ?

Beskyttet